



**T.C.
MUSKAT BÜYÜKELÇİLİĞİ
TİCARET MÜŞAVİRLİĞİ**



UMMAN ÜLKE SUNUMU

**Oğuzhan YÜKSEL
Ticaret Müşaviri**

2023



Sunum Planı

- Genel Bilgiler
- Mevcut Ekonomik Göstergeler
- Dış Ticaret
- Sanayi
- Madencilik
- Lojistik
- Turizm
- İnşaat
- Genel Değerlendirme





Genel Bilgiler

- Deniz imparatorluğu (bakır, doğal taş, kereste, baharat, frankincense/buhur)
- Sultan Qaboos Dönemi (1970-2020)
- 54 milyon nüfusa sahip GCC ülkelerine komşuluk
- Dış ilişkilerde tarafsızlık politikası/İstikrar
- 2040 Vizyonu
Hedef Sektörler: imalat, lojistik, turizm, eğitim, balıkçılık, madencilik, sağlık, bilgi teknolojileri





T.C. TİCARET
BAKANLIĞI

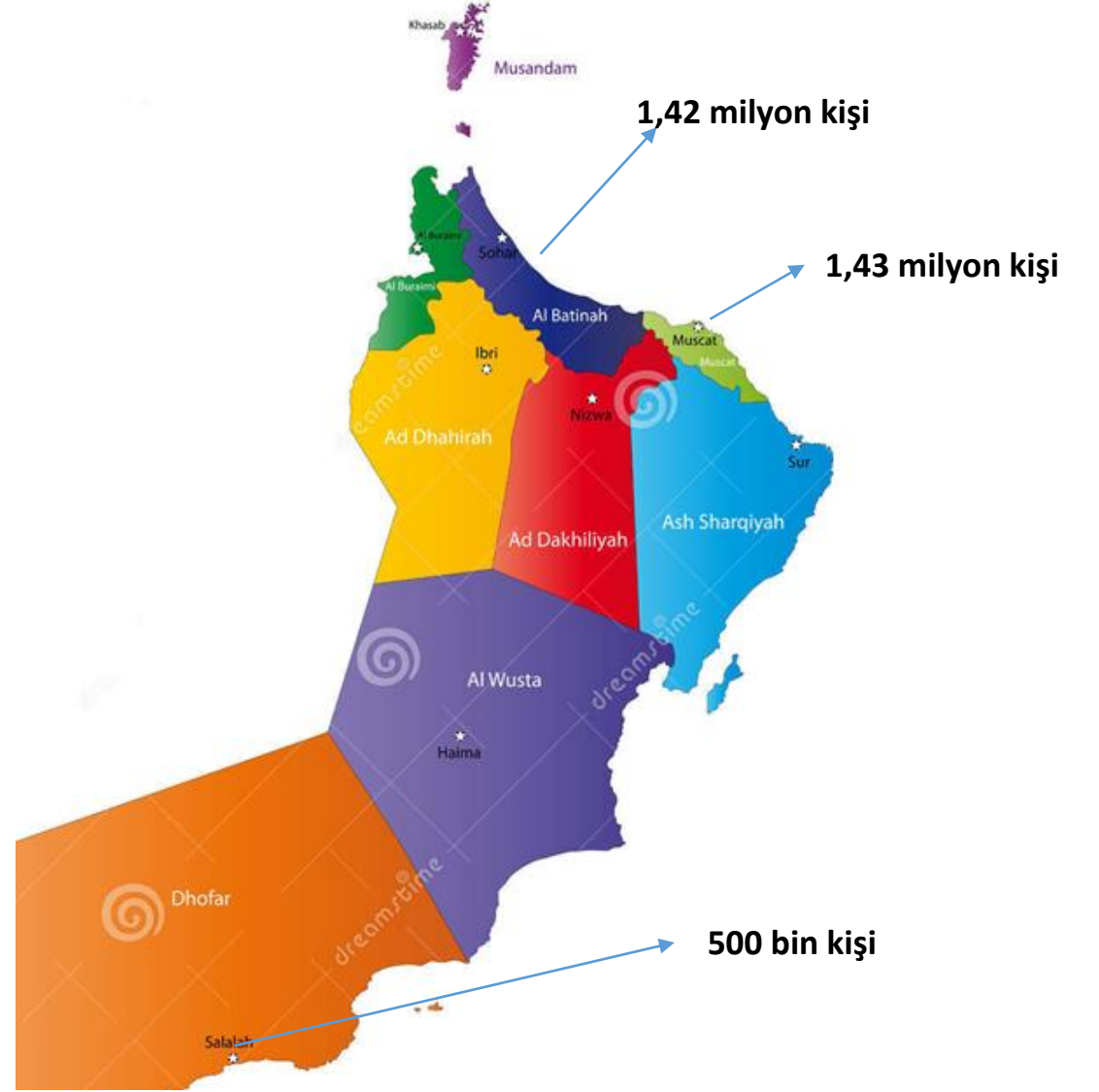
Genel Bilgiler

Nüfus:
5,05
milyon

%58
Ummanlı



%42
Yabancı





Genel Bilgiler

Endüstri Bölgeleri (Madayn)

- Sur
- Sohar
- Raysut
- Nizwa
- Buraimi
- Rusayl
- Samail
- Ibri
- Al Mudhaibi
- Mahas
- Knowledge Oasis Muscat
(KOM)

Serbest Bölgeler

- Sohar Serbest Bölgesi
- Duqm Serbest Bölgesi
- Salalah Serbest Bölgesi
- Al Mazunah Serbest Bölgesi

Limanlar

- ASYAD Ports
 - Port Sultan Qaboos
 - Port Of Khasab
 - Port Shinas
 - Port Suwaiq
- Sohar
- Salalah
- Duqm
- Qalhat (LNG)



Genel Bilgiler

Yatırım Ortamı



- %100 yabancı sermaye ile şirket kurabilme
- Döviz piyasasında serbestlik (1 OMR=2,6 USD)
- Gelir vergisi yok
- Kurumlar vergisi %15
- İngilizce kullanımında yaygınlık
- Ekonomik ve siyasi istikrar
- Düşük elektrik fiyatı: 0,05 \$/kWh

Teşvikler



- 30 yıl arazi kiralayabilme ve yapı ve binaları satabilme/kiralayabilme
- Temel hizmetler (su, elektrik, telekom, yol) ile gelişmiş ve donanımlı araziler
- Endüstriyel kullanımlarda ilk beş yıl için metrekare başına yıllık OMR 1 kira değeri
- Sanayi projeleri için beş yıl süreyle net kâr üzerinden vergi muafiyeti
- Üretim girdilerinde gümrük vergileri ve vergilerden muafiyet
- Yıllık %15 sabit oranlı kurumlar vergisi ve %5 sabit gümrük vergileri
- %65'e kadar yabancı işçi çalıştırabilme
- 24 saat çalışabilme imkanı



Mevcut Ekonomik Göstergeler

Gösterge	Değer \$	Dönem
GSYİH	114 milyar \$	(2022)
Kişi başına düşen milli gelir	23.233 \$	(2022)
GSYİH Büyüme Oranı	30%	(2022)
Umman Riyali /Dolar (Sabit Kur)	1 OMR=2,6 USD	
Yıllık Enflasyon	1,14 %	(Nisan 2023)
Bütçe Gelirleri	37,6 milyar \$	(2022)
Petrol & Gaz Gelirleri	28,8 milyar \$	(2022)
Bütçe Giderleri	34,6 milyar \$	(2022)
Bütçe Dengesi	+3 milyar \$	(2022)
Petrol üretimi	388 milyon varil	(2022)
Petrol İhracatı	318 milyon varil	(2022)
Kanıtlanmış petrol rezervleri	5,37 milyar varil	
Kanıtlanmış doğalgaz rezervleri	24 trilyon metreküp	
İşsizlik oranı	2,33%	2022



Mevcut Ekonomik Göstergeler (2022)

Faaliyet	ABD Doları (Milyar)	% Pay
Petrol ve Gaz	43,2	37,7%
Ham Petrol	37,7	32,9%
Gaz	5,5	4,8%
Petrol Dışı Faaliyetler	75,2	65,6%
Tarım	1,1	1,0%
Balıkçılık	1,0	0,9%
İmalat	12,0	10,5%
Rafine petrol ürünleri	1,3	1,1%
Temel Kimyasal	5,2	4,5%
Diğer İmalat	5,5	4,8%
Elektrik/Su Dağıtım Faaliyetleri	2,5	2,2%
İnşaat	6,9	6,0%
Madencilik	0,7	0,6%
Hizmet	51,0	44,5%
Ticaret	9,2	8,0%
Taşıma ve Depolama	6,1	5,3%
Konaklama ve Yemek	1,7	1,4%
Telekominkasyon	1,5	1,3%
Finansal Aktivilteler	7,0	6,1%
Emlak	5,6	4,9%
Kamu/Savunma Harcamaları	9,2	8,0%
Diğer Hizmet	10,9	9,5%
GSYİH	114,6	





Dış Ticaret

Gümrük Vergisi

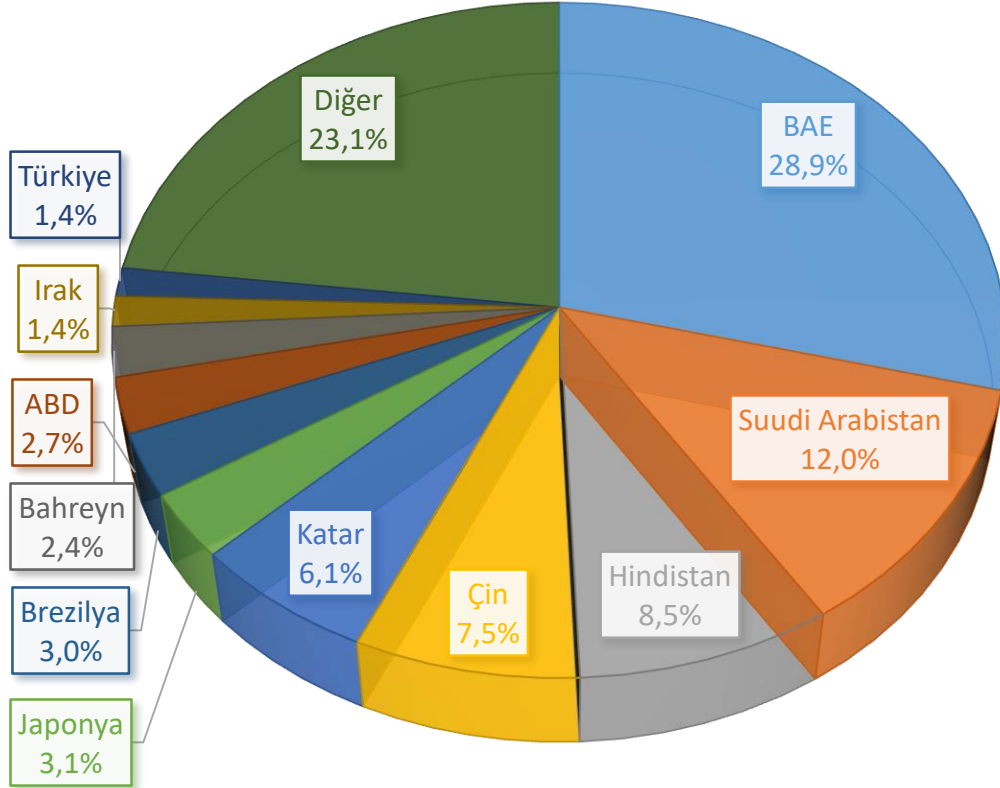
- Körfez İşbirliği Konseyi'nin (KİK) üyeleri arasında 1983 yılında bir serbest ticaret alanı ve Ocak 2008'de hizmetler için ortak bir pazar kurulmuştur.
- ABD, Singapur ve EFTA ülkeleri ile STA anlaşması: %0
- Diğer Ülkeler: %5
- Vergiden muaf mallar: Temel besin maddeleri, tarım makineleri, rafine petrol, kitaplar vs



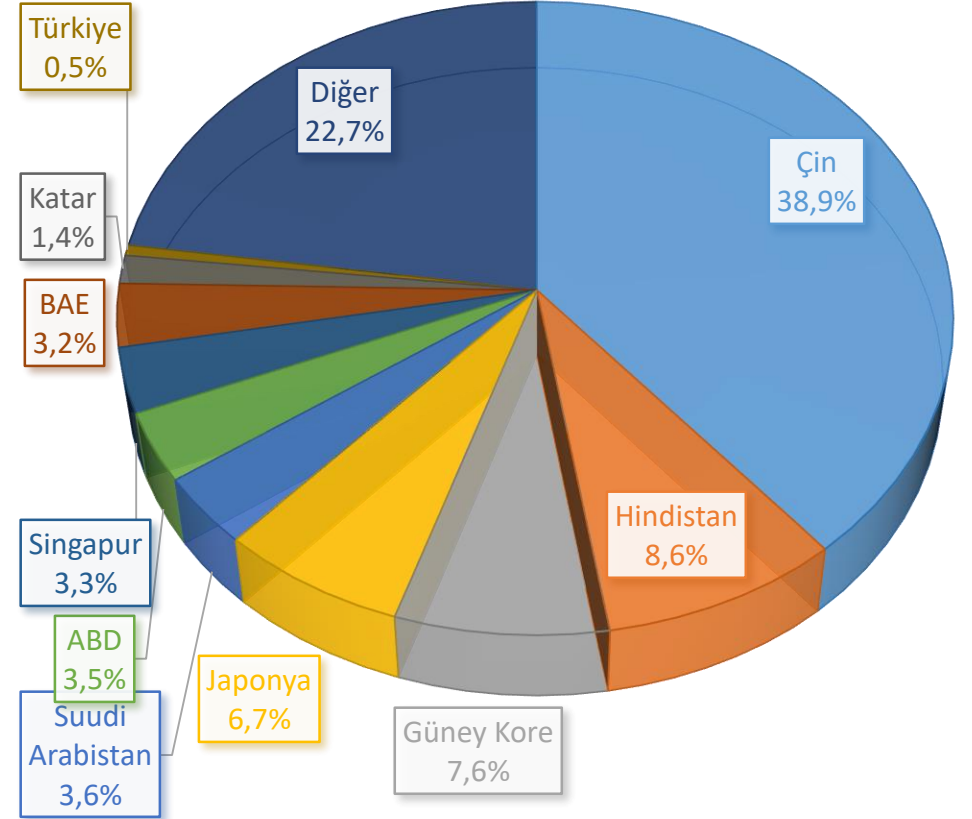


Dış Ticaret

UMMAN İTHALATI



UMMAN İHRACATI





Dış Ticaret

UMMAN İTHALATI

Ürün	USD 2022	% Pay
Benzin	4.070.098.409	10,5%
Dizel	2.422.004.452	6,3%
Nafta	1.051.025.248	2,7%
Aglomera edilmemiş demir cevheri	999.917.799	2,6%
İşlenmemiş altın	718.056.310	1,9%
Otomobil	599.618.136	1,6%
Tereftalik asit PTA	567.170.347	1,5%
Aglomera Demir Cevheri ve konsentreleri	552.440.343	1,4%
Elektrikli makine ve teçhizat ve bunların parçaları	414.423.389	1,1%
Petrol veya Gaz Sondajında Kullanılan		
Demir Veya Çelikten Borular	398.109.611	1,0%
Asiklik Eterler	385.989.666	1,0%
Buğday	356.195.564	0,9%
Rafine Bakır Tel	349.850.509	0,9%
Süt ve Krema	347.906.153	0,9%
Demir veya alaşımsız çelikten yarı mamuller	346.470.119	0,9%
Sigara ve Tütün	338.909.626	0,9%
Alüminyum Oksit	330.607.155	0,9%
Palm yağı	299.486.824	0,8%
Demirli Ürünler	268.988.819	0,7%
Uçak yakıtı	244.763.498	0,6%
TOPLAM	38.640.613.929	100,0%

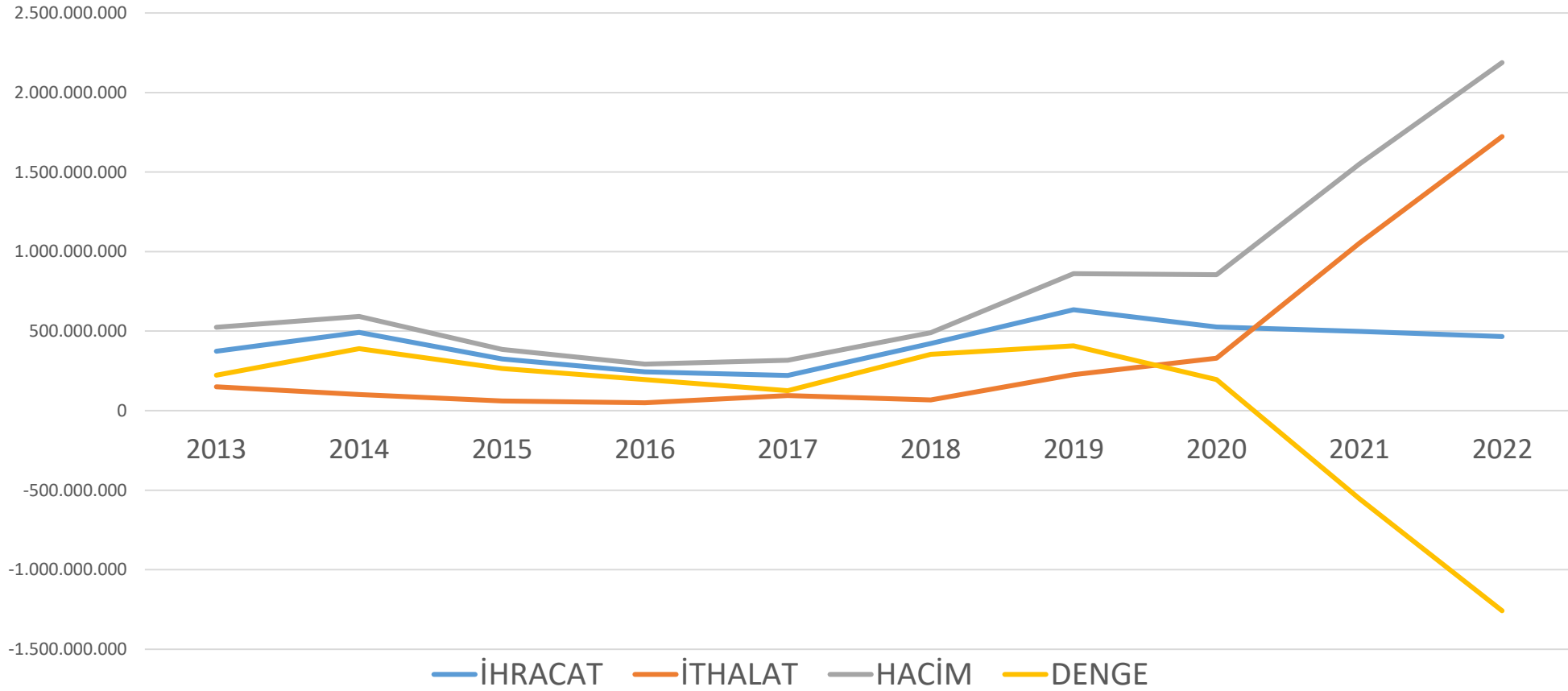
UMMAN İHRACATI

Ürün	USD 2022	% Pay
Petrol ve Gaz	42.978.686.202	69,1%
Aglomera edilmiş demir cevheri	2.181.568.194	3,5%
Üre	2.001.815.834	3,2%
Dizel	1.906.568.711	3,1%
Polyethylene terephthalate PET	742.886.095	1,2%
Demir Çelikten yarı mamul	728.286.983	1,2%
Metil alkol	633.926.852	1,0%
Polietilen < 0,94	607.215.326	1,0%
İşlenmemiş Alüminyum	583.879.998	0,9%
Polipropilen	555.264.775	0,9%
İnşaat demiri	526.210.651	0,8%
Jet yakıtı	516.096.721	0,8%
PET Levhalar, Filmler, Folyo Ve Şe	467.057.027	0,8%
Motor Yakıtları İçin Vuruntu Önley	417.174.680	0,7%
Alüminyum rulolar ve şeritler	413.559.328	0,7%
Demir Çelikten yarı mamul	296.478.733	0,5%
Süt ve Krema	295.428.570	0,5%
Oluklu Çiviler	244.830.916	0,4%
Polietilen >= 0,94	218.083.016	0,4%
Beton Agregaları	192.107.006	0,3%
TOPLAM	62.234.832.465	100,0%



Dış Ticaret

TÜRKİYE-UMMAN TİCARİ DENGESİ (USD)





Dış Ticaret

UMMAN'A İHRACATIMIZ (USD)

ÜRÜN	2020	2021	2022
KUŞ VE KÜMES HAYVANLARININ KABUKLU YUMURTALARI	20.347.280	27.097.090	23.176.621
EKMEK, PASTA, KEK, BİSKÜVİ VE DİĞER EKMEKÇİLİK MAMULLERİ, HOSTİ, ECZACILIKTA KULLANILAN BOŞ İLAÇ KAP	24.754.668	21.272.346	21.263.495
DİĞER DENİZ TAŞITLARI (SAVAŞ GEMİLERİ VE KURTARMA GEMİLERİ DAHİL, KÜREKLİ OLANLAR HARİÇ)	28.400.518	49.542.312	21.083.349
PETROL YAĞLARI VE BİTÜMENLİ MİNERALLERDEN ELDE EDİLEN YAĞLAR VE PETROL VEYA BİTÜMENLİ YAĞ ORANI >=%	7.662.114	20.461.209	20.936.306
DİĞER MOBİLYALAR VE BUNLARIN AKSAM VE PARÇALARI	21.518.878	23.114.180	19.962.605
DOKUNMUŞ HALILAR VE DOKUMAYA ELVERİŞLİ MADDELERDEN DİĞER YER KAPLAMALARI (TUFT VEYA FLOKE EDİLMEMİŞ)	12.943.282	22.479.487	17.182.771
DOMATES (SİRKE/ASETİK ASİTTEN BAŞKA USULLERLE HAZIRLANMIŞ VEYA KONSERVE EDİLMİŞ)	873.688	6.224.620	13.473.186
KÜMES HAYVANLARININ ETLERİ VE YENİLEN SAKATATI (TAZE, SOĞUTULMUŞ VEYA DONDURULMUŞ)	7.278.092	8.901.856	11.556.593
OTURMAYA MAHSUS MOBİLYALAR (94.02 POZİSYONUNDAKİLER HARİÇ) (YATAK HALİNE GETİRİLEBİLİR TÜRDE OLSUN)	9.908.359	12.007.604	11.038.501
DEMİR VEYA ÇELİKTEN İNŞAAT (94.06 POZİSYONUNDAKİ PREFABRİK YAPILAR HARİÇ), İNŞAAT AKSAMI VE İNŞAATTA	24.279.143	10.855.680	10.662.572
ÇİKOLATA VE KAKAO İÇEREN DİĞER GIDA MÜSTAHZARLARI	9.171.876	11.479.261	10.521.653
HAYVAN GIDASI OLARAK KULLANILAN MÜSTAHZARLAR	2.181.186	4.119.323	9.576.435
PLASTİKTEN MAMUL MONOFİLLER (ENİNE KESİTİNİN EN GENİŞ YERİ 1 MM'Yİ GEÇEN), İNCE VE KALIN ÇUBUKLAR VE	8.388.113	8.513.558	9.257.388
AYÇİÇEĞİ TOHUMU, ASPİR VEYA PAMUK TOHUMU YAĞLARI VE BUNLARIN FRAKSİYONLARI (KİMYASAL OLARAK DEĞİŞTİR	10.164.149	10.744.413	9.163.237
ELEKTRİK TRANSFORMATÖRLERİ, STATİK KONVERTÖRLER (ÖRNEĞİN; REDRESÖRLER) VE ENDÜKTÖRLER	3.986.948	4.102.929	8.788.294
YONTULMAYA VEYA İNŞAATA ELVERİŞLİ İŞLENMİŞ TAŞLAR (KAYAGAN TAŞI HARİÇ) VE MAMÜLLERİ, MOZAIK İÇİN KÜP	2.637.800	7.703.088	8.613.720
KARBONATLAR, PEROKSİKARBONATLAR (PERKARBONATLAR), AMONYUM KARBAMAT İÇEREN TİCARİ AMONYUM KARBONAT	6.193.711	4.635.244	7.013.743
DEMİR/ÇELİKTEN SOBA, OCAK, BARBEKÜ, MANGAL, GAZ OCAKLARI, TABAK ISITICILARI VE ELEKTRİKLİ OLMAYAN BE	3.566.165	6.184.280	6.333.099
PLASTİKTEN BAŞKA YERDE BELİRTİLMEMİŞ İNŞAAT MALZEMESİ	4.103.527	5.071.799	6.050.600
MAKARNALAR VE KUSKUS	2.272.194	5.170.918	5.649.667
Genel Toplam	525.282.925	498.106.879	465.431.990



Dış Ticaret

UMMAN'DAN İTHALATIMIZ (USD)

ÜRÜN	2020	2021	2022
AZOTLU MİNERAL VEYA KİMYASAL GÜBRELER	159.691.215	616.565.781	964.246.740
DEMİR VEYA ALAŞIMSIZ ÇELİKTEN YARI MAMULLER	61	53.049.441	150.891.512
İŞLENMEMİŞ ALUMİNYUM	104.586.383	159.348.462	143.280.343
PETROL GAZLARI VE DİĞER GAZLI HİDROKARBONLAR			140.643.548
ETİLEN POLİMERLERİ (İLK ŞEKİLLERDE)	126.473	29.325.523	79.453.535
SUSUZ (SAF) AMONYAK VEYA AMONYAĞIN SULU ÇÖZELTİLERİ			67.036.142
PROPİLEN VE DİĞER OLEFİNLERİN POLİMERLERİ (İLK ŞEKİLLERDE)	9.213.511	66.012.796	66.182.059
ET, SAKATAT, BALIK, KABUKLU DENİZ HAYVANLARI, YUMUŞAKÇALAR VB.NİN YEMEYE ELVERİŞLİ OLMAYAN UNLARI, K	13.897.837	22.398.993	31.888.123
ALUMİNYUMDAN SACLAR, LEVHALAR, ŞERİTLER; KALINLIK > 0.2 MM	3.200.651	13.190.299	14.851.031
PETROL YAĞLARI VE BİTÜMENLİ MİNERALLERDEN ELDE EDİLEN YAĞLAR VE PETROL VEYA BİTÜMENLİ YAĞ ORANI >=%	1.629.596	630.742	10.989.572
ALUMİNYUM DÖKÜNTÜ VE HURDALARI	311.144	1.287.725	8.304.948
SODYUM HİDROKSİT (KOSTİK SODA), POTASYUM HİDROKSİT (KOSTİK POTAS), SODYUM VEYA POTASYUMUN PEROKSİTLE		3.130.202	8.234.688
BALIKLARIN VEYA DENİZ MEMELİLERİNİN KATI VE SIVI YAĞLARI VE BUNLARIN FRAKSİYONLARI (KİMYASAL OLARAK	1.954.572	14.767.928	8.234.269
DOYMUŞ ASİKLİK MONOKARBOKSİLİK ASİTLER VE (ANHİDRİT/HALOJENÜR/PEROKSİT/PEROKSİASİT) LERİ VE BUNLARIN			5.249.085
SENTETİK VE SUNİ DEVAMSIZ LİFLERDEN DİKİŞ İPLİĞİ	3.803.882	4.690.701	3.820.552
PAMUK İPLİĞİ (DİKİŞ İPLİĞİ HARİÇ); PAMUK ORANI >= %85, PERAKENDE SATILACAK HAİE GETİRİLMEMİŞ	89.503		3.543.765
KARIŞIM HALİNDE ALKİL BENZENLER VE ALKALİNAFTAENLER; 27.07 VEYA 29.02 POZİSYONUNDAKİLER HARİÇ		4.543.202	3.327.913
FERRO - ALYAJLAR	55.395	587.468	3.323.263
ASİKLİK ALKOLLER VE BUNLARIN HALOJENLENMİŞ, SÜLFOLANMIŞ, NİTROLANMIŞ VEYA NİTROZALANMIŞ TÜREVLERİ	1.410.500	41.324.639	1.846.955
ALUMİNYUMDAN TELLER		146.093	1.638.944
Genel Toplam	329.576.574	1.051.794.429	1.722.677.236



Sanayi

Endüstri Bölgeleri (Madayn)

- **Sur:** Sıvılaştırılmış doğal gaz, üre, amonyak, hazır beton ve tuğla ve kiremit dahil çimento ürünleri, mermer fabrikaları, plastik torbalar, balıkçılık endüstrileri ve ahşap mobilyalar
- **Sohar:** Mermer, kağıt geri dönüşümü, gıda maddeleri, deterjanlar, deri, mobilya, diş macunu, içecekler, dondurma, reçineler, cam, çelik çubuklar ve motor yağı
- **Raysut:** Okul kırtasiye malzemeleri, kutulu dosyalar, buz, balık işleme, dondurulmuş tavuklar, PVC borular, çelik imalat, tıbbi malzemeler, güneş ısıtıcıları, un, gübre ve bitkisel yağ
- **Nizwa:** Seramik, plastik, medikal ürünler, kontrplak, çay paketleme, maden suyu, su depoları, demir döküm, yağ hizmetleri ve gıda maddeleri
- **Buraimi:** Mobilya, çimento, fiberglas, alüminyum, gıda endüstrileri, gıda takviyeleri, ilaç, elektrik endüstrileri, depolar, atölyeler ve yedek parçalar



Sanayi

Endüstri Bölgeleri (Madayn)

- **Rusayl:** Kimyasallar, piller, elektrik ve inşaat malzemeleri, fiber optik kablolar, gıda maddeleri, tekstil ürünleri, giysiler, kırtasiye malzemeleri ve boyalar
- **Samail:** İnşaat malzemeleri, gıda maddeleri, çelik ve mobilya, mermer
- **Ibri:** Hafif ve orta ölçekli sanayiler, ticari alan, idari ofisler, endüstriyel atölyeler ve depolar
- **Al Mudhaibi:** Lojistik, endüstriyel, ticari, gıda, turizm ve inşaat sektörleri
- **Mahas:** Çimento ürünleri ve tuğla, taş ocakları ve enerji üretimi
- **Knowledge Oasis Muscat (KOM):** Teknopark



T.C. TİCARET
BAKANLIĞI

Madencilik

- Geniş alanlarda arama ruhsatı alma imkanı- 100+km²
- %5 imtiyaz payı
- Kira : arama faaliyeti 1 OMR/km², maden faaliyeti 2.000 OMR/km²
- Sürdürülebilirlik- CSR: Gelirin %1'i
- Açık artırma ile imtiyaz sağlanması

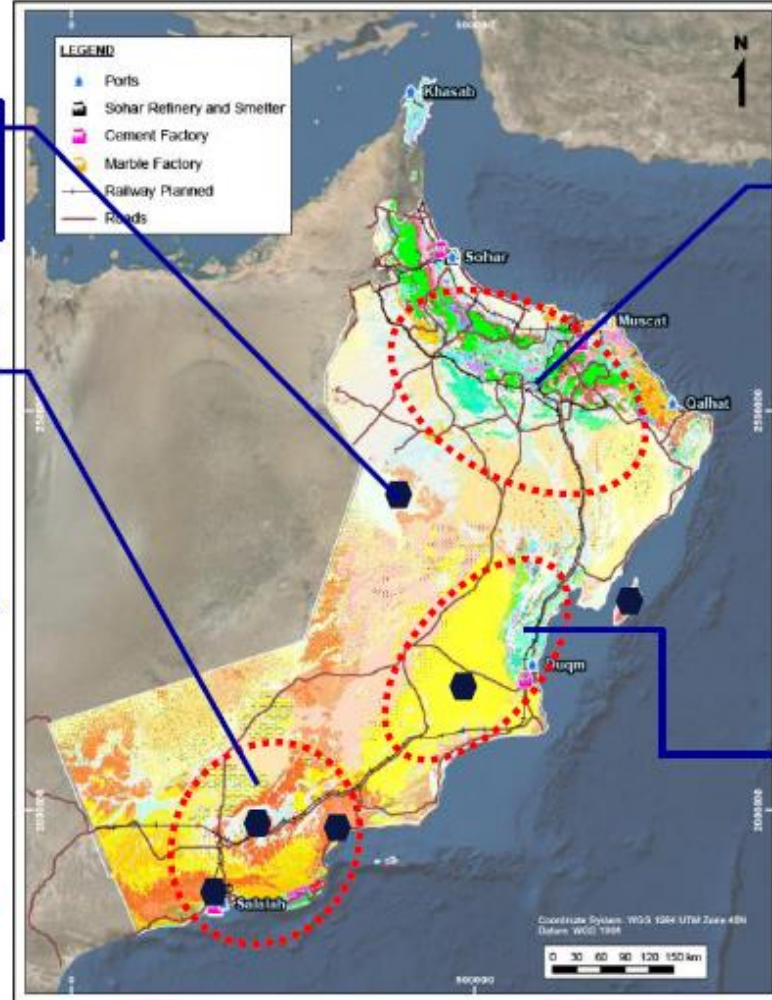


Mineral Prospectivity of Oman

Salt/Potash
Lithium

Limestone
Dolomite
Gypsum
Clays
Silica

Active Commodities
Potential Commodities



Copper/Gold
Chromite
Gabbro (Aggregates)
Nickel Laterite
Basalt
Zink
Lead
Marble
Limestone
Dolomite
Manganese
Laterite
Clays
Sand Silica
Gypsum
Salt
Lithium
Coal
Quartzite
Carbonatite



UMMAN LİMANLARI





Turizm

- Turizm faaliyeti çeşitliliği; çöl, vadi, deniz, tarih, yeşil doğa
- Entegre turizm kompleksleri yatırımlarında arazi temini desteği
- GSYİH içerisinde % 2,4 pay
- +600 Otel ve +30.000 Oda
- Uluslararası nitelikte turizm çalışanı mevcudiyeti
- 35 ülke 79 varış noktası 33 havayolu firması
- 2022 yılı +130 bin Türkiye ziyaret eden kişi sayısı





İnşaat

- Türk Mütahhitlerince tamamlanan projeler: Muskat havalimanı, Duqm limanı, yollar, tüneller, boru hattı, baraj, kanal... (> 6 milyar \$)
- 2040 Vizyonu : Sultan Haitham City; Sohar, Salalah, Bousher ve Manah uydu kentleri, Muskat metrosu, AbuDabi-Sohar tren yolu, Qurm kanal ve iş merkezi projesi ...
- Duqm Endüstri Bölgesi Projesi; sanayi ve lojistik üssü





T.C. TİCARET
BAKANLIĞI

Ticari Aktörler



مجموعة سعود بهوان
SAUD BAHWAN Group



مؤسسة الزبير
The Zubair Corporation

Suhail
Bahwan
Group



مجموعة
سهييل
بهوان



شركة محمد البرواني القابضة ش.م.م
MB Holding Company LLC



محسن حيدر درويش ش.م.م.
MOHSIN HAIDER DARWISH L.L.C.



1866

مجموعة
دبليوجي تاوول
WJ Towell
Group



كيمجي رامداس
KHIMJI RAMDAS

ZAWAMI
GROUP



Genel Değerlendirme

TÜRKİYE-UMMAN

GÜÇLÜ YÖNLER

- Pazarın satın alma gücü
- Türk dizilerinin popülerliği, Türkiye seyahatleri, Türkiye’de ev satın almalar,
- Türk mallarının gittikçe daha iyi tanınması, kalitelerinin Avrupa standartlarına yakın olduğu kanaati
- Türk inşaat firmalarının bölgede aktif olması, 6 milyar dolar üzerinde proje üstlenilmiş olması,

FIRSATLAR

- Ummandaki siyasi ve ekonomik istikrar, barış ve huzur ortamı, güvenlik, modern altyapı ve bankacılık sistemi
- Başta İran, Yemen ve Katar olmak üzere bölge ülkeleri ile iyi ilişkiler
- Ekonominin çeşitlendirilmesi amacıyla devletin alt yapı, üst yapı, sanayi ve turizm projelerine önem vermesi
- Ülkenin gelişmesine karşın altyapı bağlamında hala yapılacak çok iş olması
- Ekonomik krizin atlatılması ekonominin yavaş da olsa canlanması
- KIK, GAFTA, Singapur ve ABD Serbest Ticaret Anlaşmaları

ZAYIF YÖNLER

- İhracatçılarımızın dil ve iletişim problemleri
- Ummanın yeterince tanınmamış olması ve küçük pazar algısı (özellikle gıda firmalarımız)
- Bazı firmalarımızın ürünlerinde yaşanan problemler,
- Müteahhitlik firmalarımız arasında yaşanan rekabet, kar marjlarının düşük tutulması
- Genelde hukuk devleti sınırları içerisinde olmak üzere, Ülkede vatandaşlarının her koşulda korunmasına yönelik eğilim

TEHDİTLER

- Pazarın görece küçük ve rekabetçi olması
- Ülkedeki alım gücü düşük yabancı nüfusun çok olması
- Pazarın uzaklığı: Deniz yoluyla taşıma 20-25 gün
- Dubai’ye yakınlık
- Hipermarketlerin ve toptancıların büyük bir bölümünün Hint ve Avrupa Firmaları Kaynaklı olması
- Ummanlılaştırma ve Ummanlılar için yüksek ücretler
- Riyalin değerinin yüksek olması ve yatırım maliyetlerinin yüksek olması
- Yatırım mevzuatının sıklıkla değişebilmesi



**T.C. TİCARET
BAKANLIĞI**

Muskat Ticaret Müşavirliği
muskat@ticaret.gov.tr

TEŞEKKÜRLER